



2022.06.15. Internet Explorer(IE) 지원중단에 따른

Internet Explorer 호환모드 설정 안내

2022.06.13.

정보전산원

1. IE 지원중단 안내
2. Microsoft Edge 기본브라우저 설정
3. 유의사항
4. 호환모드 확인
5. IE 즐겨찾기 가져오기

1. Internet Explorer 지원종단 안내

Internet Explorer 11이 2022년 6월 15일에 만료됩니다.

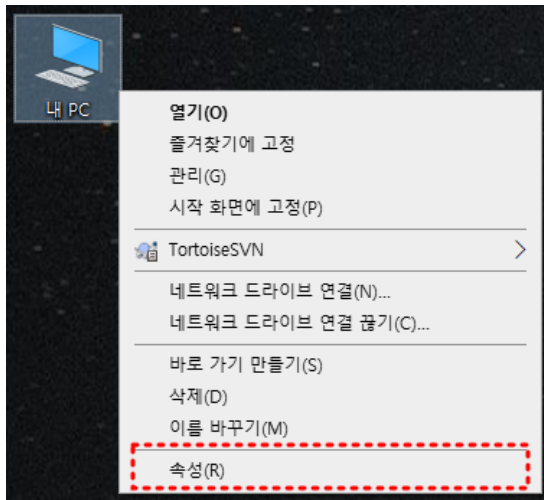
Microsoft Edge는 Microsoft에서 권장하는 브라우저이며 Internet Explorer보다 빠르고 현대적인 환경을 제공합니다.



IE 지원종단 대상

- * Windows10의 특정 버전에 대한 지원이 **2022년 6월 15일 중단**
 - ↳ Windows 10 클라이언트 SKU (**버전 20H2 이상**)
- * 우리대학 : (구)학사행정시스템 접근 불가

Windows10 버전 확인




지원종단 대상
▶ 21H1 > 20H2

정보	
제품 ID	00328-20140-04311-AA373
시스템 종류	64비트 운영 체제, x64 기반 프로세서
펜 및 터치	이 디스플레이에 사용할 수 있는 펜 또는 터치 기능이 없습니다.
복사	
이 PC의 이름 바꾸기	
Windows 사양	
에디션	Windows 10 Education
버전	21H1
설치 날짜	2021-11-03
OS 빌드	19043.1706
경험	Windows Feature Experience Pack 120.2212.4170.0

2. Internet Explorer 11 호환모드 설정 (IE 모드 설정) 1/2

01

02 (엣지 설정 클릭)



The screenshot shows the Microsoft Edge browser interface in Korean. The address bar displays 'edge://settings/profiles'. The main content area is titled '설정' (Settings) and includes sections for '프로필' (Profiles), '동기화' (Sync), '개인 정보' (Privacy), '암호' (Passwords), '결제 정보' (Payment info), '브라우저 데이터 가져오기' (Import browser data), '프로필 기본 설정' (Profile basic settings), and '다른 Windows 기능과 검색 데이터 공유' (Share other Windows features and search data). A context menu is open over the three-dot menu icon in the top right corner, listing various actions such as '새 탭' (New tab), '새 창에서' (New window), '새 InPrivate 창' (New InPrivate window), '확대/축소' (Zoom), '즐거찾기' (Favorites), '컬렉션' (Collections), '검색 기록' (Search history), '다운로드' (Downloads), '앱' (Apps), '확장' (Extensions), '성능' (Performance), '경고 및 팁' (Alerts and tips), '인쇄' (Print), '웹 캡처' (Web capture), '웹 선택' (Web selection), '공유' (Share), '페이지에서 찾기' (Find in page), '소리내어 읽기' (Read aloud), 'Internet Explorer 모드에서 다시 로드' (Reload in Internet Explorer mode), '기타 도구' (More tools), '설정' (Settings), '도움말 및 피드백' (Help and feedback), and 'Microsoft Edge 닫기' (Close Microsoft Edge). The '설정' option is highlighted with a red dashed box, and a red arrow points to it from the three-dot menu icon.

2. Internet Explorer 11 호환모드 설정 (IE 모드 설정) 2/2

03 (기본브라우저 설정)

설정

- 설정 검색
- 프로필
- 개인 정보, 검색 및 서비스
- 브라우저 디스플레이
- 시작, 홈 및 새 탭
- 잘라내기, 복사 및 붙여넣기
- 쿠키 및 사이트 권한
- 기본 브라우저**
- 다운로드
- 가족 보호 설정
- Edge 막대
- 언어
- 프린터
- 시스템 및 성능
- 원래대로 설정
- 휴대폰 및 기타 장치
- 접근성
- Microsoft Edge 정보

기본 브라우저

Microsoft Edge가 기본 브라우저입니다.

Internet Explorer 호환성

Internet Explorer를 사용하여 Microsoft Edge에서 사이트를 열어 보세요. Internet Explorer에서 검색할 때 Microsoft Edge에서 자동으로 사이트를 열도록 선택할 수 있습니다.

사이트를 Internet Explorer 모드로 다시 로드할 수 있습니다. Microsoft Edge에서 검색할 때 사이트에서 호환을 위해 Internet Explorer가 필요한 경우 해당 사이트를 Internet Explorer 모드로 다시 로드할 수 있습니다.

이 설정 변경 내용을 적용 하려면 브라우저를 다시 시작 하십시오.

Internet Explorer 모드 페이지

이 페이지는 페이지를 추가한 날짜로부터 30일 동안 Internet Explorer 모드로 열립니다. Internet Explorer 모드에서 자동으로 열리는 2개의 페이지가 있음.

페이지	추가한 날짜	만료 날짜	
https://crown.wu.ac.kr/	2022. 6. 10.	2022. 7. 10.	

04 (IE 모드 페이지 추가)

페이지 추가 [(구)그룹웨어 추가]

URL 입력 **⑥ https://crown.wu.ac.kr 입력**

https://crown.wu.ac.kr

추가 취소

페이지 추가 [포털시스템 추가]

URL 입력 **⑦ https://portal.wu.ac.kr/sso/login.do**

https://portal.wu.ac.kr/sso/login.do

추가 취소



3. 유의 사항 1/2

■ IE 모드 페이지 추가 입력

※ 만료날짜(30일) 마다
Internet Explorer 모드 페이지 추가 (매회 반복)

Internet Explorer 모드 페이지 추가

이 페이지는 페이지를 추가한 날짜로부터 30일 동안 Internet Explorer 모드로 열립니다.. Internet Explorer 모드에서 자동으로 열리는 2개의 페이지가 있음.

★ 유의사항 : 30일마다 반복하여 추가!!

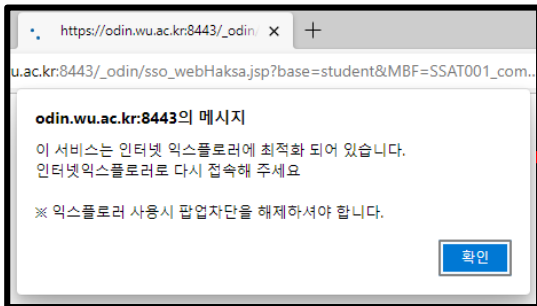
페이지	추가된 날짜	만료 날짜	
https://crown.wu.ac.kr/	2022. 6. 10.	2022. 7. 10.	
https://portal.wu.ac.kr/sso/login.do	2022. 6. 15.	2022. 7. 15.	



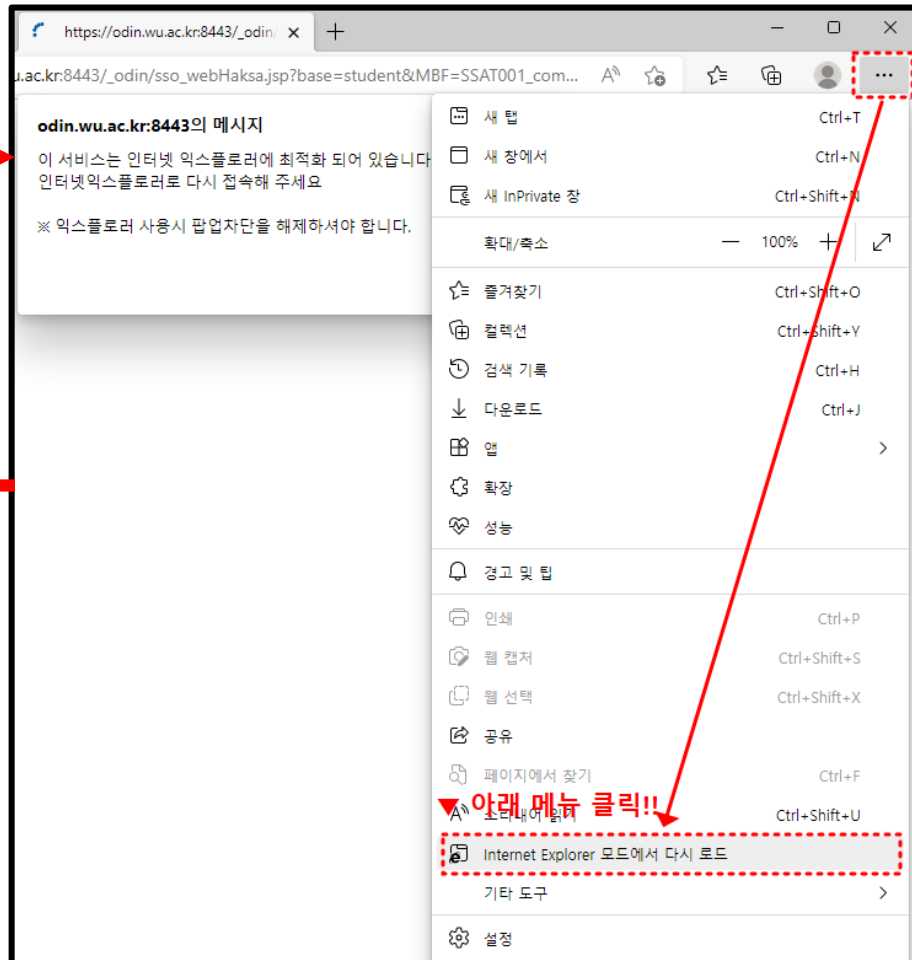
3. 유의 사항 2/2

■ 포털(portal.wu.ac.kr) 에서 구학사행정 메뉴 오픈 되지 않을 때 조치

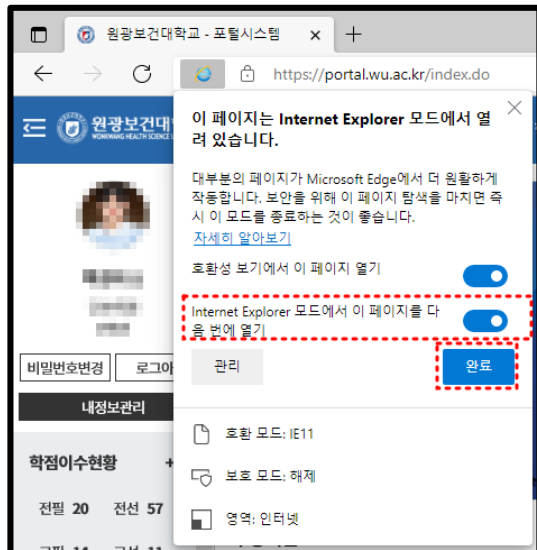
01 (에러 발생)



02 (설정 > "IE 모드에서 다시 로드" 선택)




03 (IE호환모드 설정)



4. Internet Explorer 11 호환모드 확인 1/2

■ 포털(portal.wu.ac.kr) 시스템 확인

01



02 (확인 : <https://portal.wu.ac.kr>)

원광보건대학교 - 포털시스템 x +

← → ↻ <https://portal.wu.ac.kr/sso/login.do>

Internet Explorer 모드에 있습니다. 대부분의 페이지는 Microsoft Edge에서 더 잘 작동합니다. [Microsoft Edge에서 열기](#)

1. √ 호환모드 표시 확인
2. 버튼 클릭 금지(X)

원광보건대학교 포털사이트

한국어 학교홈페이지

차세대시스템 졸업생 로그인 정책안내

동문포털을 사용하고자 하시는 졸업생들은 아이디는 학번을 사용하고 비밀번호는 로그인 창 하단에 표시되고 있는 [비밀번호변경] 을 클릭해서서 비밀번호를 설정하신 후, 로그인 하시기 바랍니다.

관련문의 : 정보전산원 운영관리팀 (☎ 1512~5)

오늘 하루 보지 않기 [닫기](#)

Login

원광보건대학교 포털사이트에 오신 것을 환영합니다.

비밀번호를 입력해주세요.

아이디 저장

[로그인](#)

[아이디찾기 / 비밀번호변경](#)




4. Internet Explorer 11 호환모드 확인 2/2

■ (구)그룹웨어 호환모드 확인

01

02 (확인 : <https://crown.wu.ac.kr>)



Internet Explorer 모드로 있습니다. 대부분의 페이지는 Microsoft Edge에서 더 잘 작동합니다. [Microsoft Edge에서 열기](#)

1. √ 호환모드 표시 확인
2. 버튼 클릭 금지(X)

원광보건대학교
원광보건대학교
원광보건대학교

기본정보1		기본정보2		입학정보	
학번	교과교류구분	입학구분		입학년도	입학학기
한글	가 학년	입학일자	0000-00-00	수험번호	
성명	이수학기수	입학전행구분		입학학과	
영문	교직원 자녀	입학학과		입학주야	입학학년
성별	보훈번호	입학주야		정원의구분	
주민번호	보훈대상구분	정원의구분		관보년도	관보연번
실제생일	보훈입학면제	관보년도		관보PAGE	
음력/양력	보훈면제학수	관보PAGE			
국적	국가장학번호				
동포여부	소속분위				
학과정보		학적정보		졸업정보	
학과코드	학적상태	졸업증서번호		학위등록번호	
학과명(한글)	최종년도	학위등록번호		학위코드	
학과명(영문)	최종변동일자	학위코드		학위코드명	
주야구분	복학예정년도	졸업희수		졸업일자	졸업년도
현재학년	복학예정학기	졸업일자		알범구머여부	
반	휴학시등록금	알범구머여부		세부전공	
지도교수	동자납부여부	세부전공			
교직이수여부					
자격종별코드					
석차정보					
가상	취득학점	학과졸업석차		학과졸업인원	
논협	출발점	학과졸업인원		졸업가능학점	
계과	백분율				
전북					

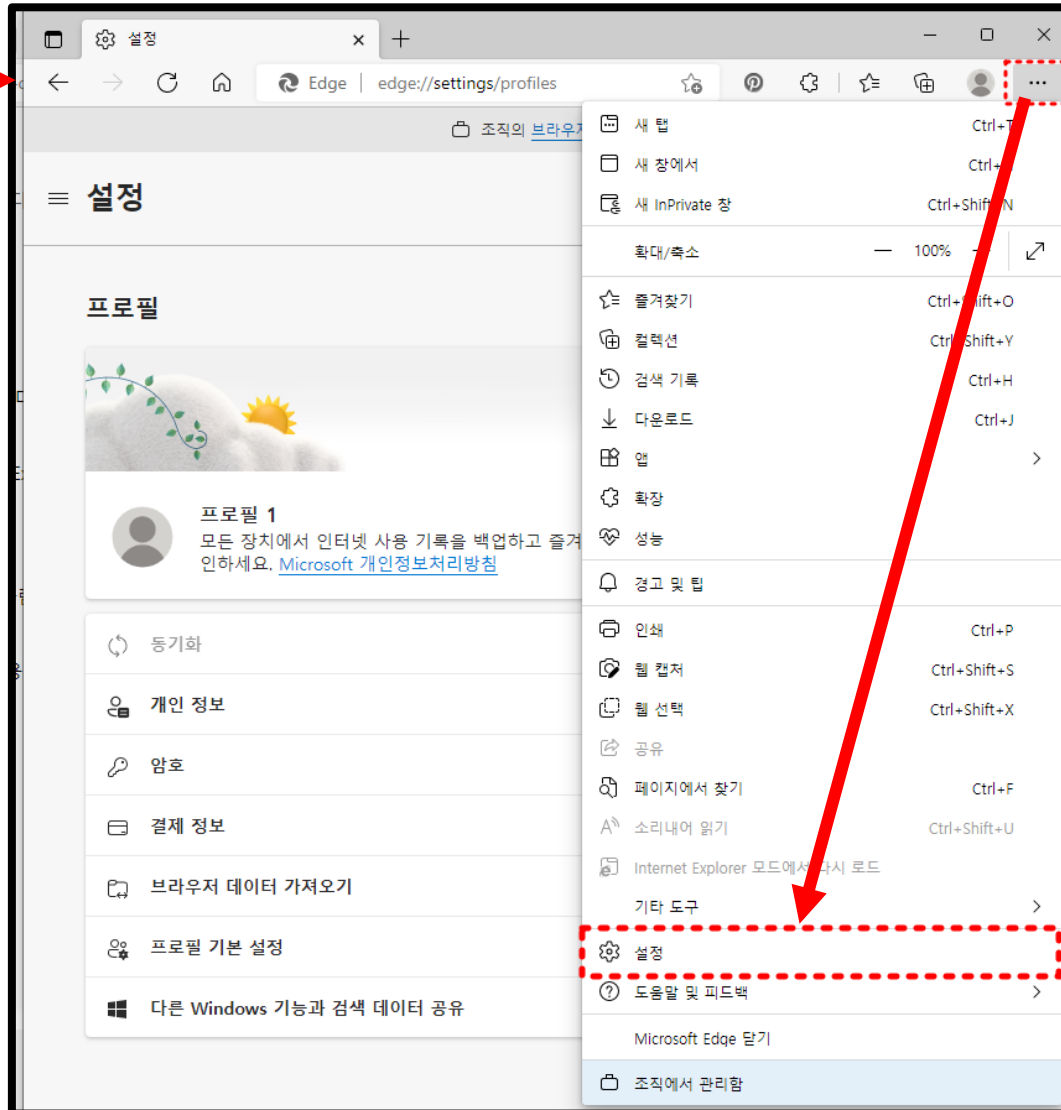
학과코드 수정시 정보전산원에 연락주시기 바랍니다

학생복지팀(민원) 저장

VER 2022, 1. 3

5. Internet Explorer 즐겨찾기 가져오기 1/3

01 02 (엣지 설정 클릭)





5. Internet Explorer 즐겨찾기 가져오기 2/3

03 (프로필 > 브라우저 데이터 가져오기)

설정

설정 검색

- 프로필
- 개인 정보, 검색 및 서비스
- 브라우저 디스플레이
- 시작, 홈 및 새 탭
- 잘라내기, 복사 및 붙여넣기
- 쿠키 및 사이트 권한
- 기본 브라우저
- 다운로드
- 가족 보호 설정
- Edge 막대
- 언어
- 프린터
- 시스템 및 성능
- 원래대로 설정
- 휴대폰 및 기타 장치
- 접근성
- Microsoft Edge 정보

프로필

- 계정 관리
- 동기화
- 개인 정보
- 암호
- 결제 정보
- 브라우저 데이터 가져오기
- 프로필 기본 설정
- 다른 Windows 기능과 검색 데이터 공유

04 (가져올 항목 선택)

설정

설정 검색

← 프로필 / 브라우저 데이터 가져오기

모든 자격 증명을 Microsoft Edge에 저장
다른 브라우저 및 암호 관리자에서 브라우저 데이터 가져오기

다른 브라우저에서 가져오기

- 지금 브라우저 데이터 가져오기
다른 브라우저 또는 HTML 파일에서 즐겨찾기, 암호, 검색 기록, 기타 브라우저 데이터를 가져옵니다. **가져올 항목 선택**

다른 암호 관리자에서 가져오기

- 지금 암호 가져오기
타사 암호 관리자 응용 프로그램에서 암호 가져오기 **암호 가져오기**



5. Internet Explorer 즐겨찾기 가져오기 3/3

05 (브라우저 데이터 가져오기)

06 (완료)

브라우저 데이터 가져오기

가져오기 출처:
Microsoft Internet Explorer

가져올 항목 선택

즐겨찾기 또는 책갈피

저장된 암호

검색 엔진

검색 기록

쿠키

홈 페이지

설정

열린 탭

가져오기 취소

모두 완료!

사용자의 데이터를 가져 왔습니다.

완료

감사합니다